



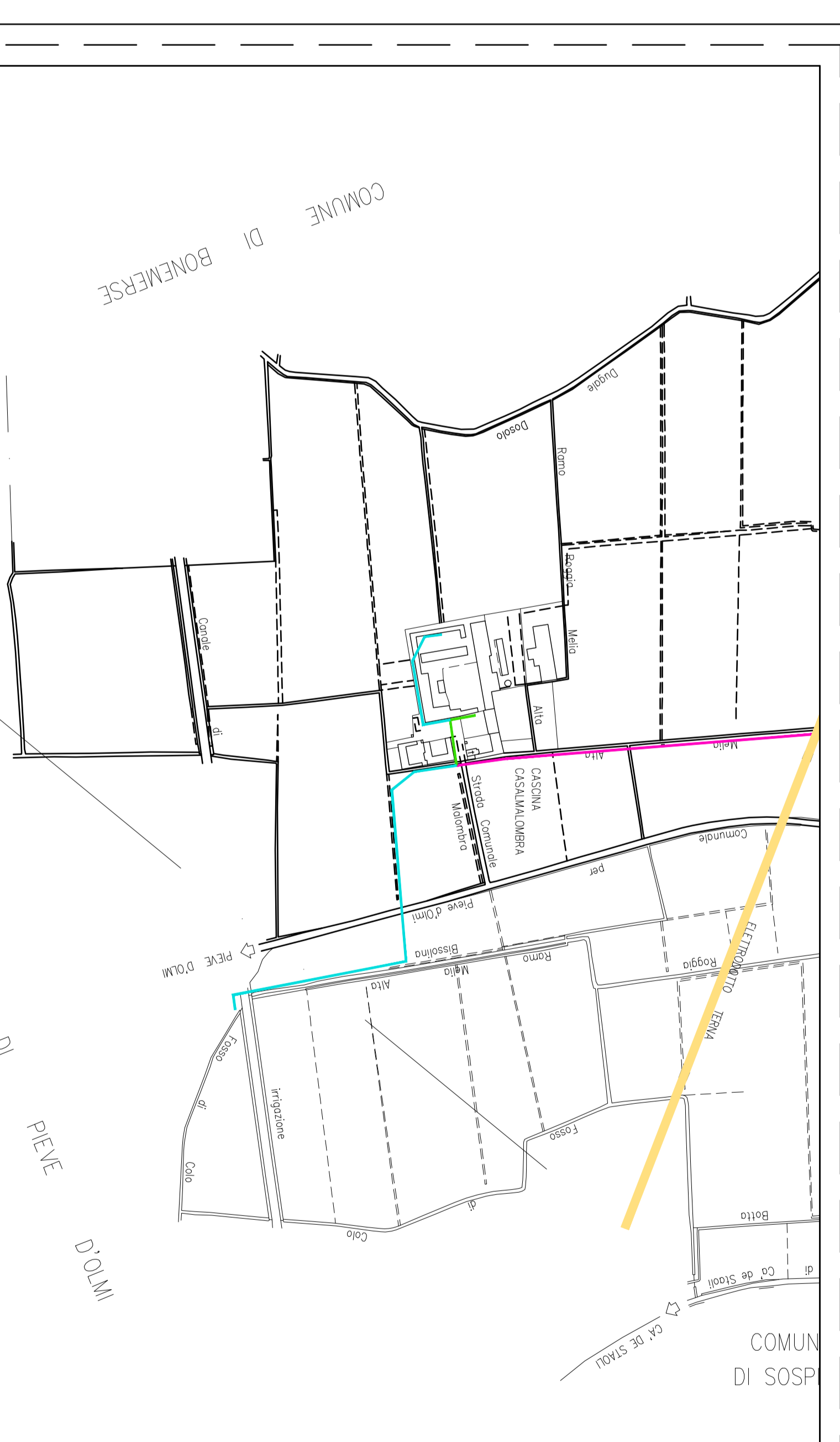




-  ELETTRICITÀ
-  ENEL LINEA ELETTRICA IN TRACCE AEREE (Tensione di esercizio 5 kV)
-  ENEL LINEA ELETTRICA IN TRACCE AEREE (Tensione di esercizio 15 kV)
-  ENEL LINEA ELETTRICA IN TRACCE AEREE (Tensione di esercizio 30 kV)
-  ENEL LINEA ELETTRICA IN TRACCE AEREE (Tensione di esercizio 10 kV)



PGT
 PIANO DI GOVERNO DEL TERRITORIO
 COMUNE DI MALAGNINO

PROGETTO
 PER IL SERVIZIO DI
 COLLABORAZIONE
 LITTELLI

PIANO DEI SERVIZI
RETI TECNOLOGICHE
RETE ELETTRICA
TERRITORIO

PS.1.1

ELEMENTO GRAFICO: TERRITORIO
 SCALA 1:5.000

ASSOCIAZIONE
 INGEGNERI
 APPROVAZIONE